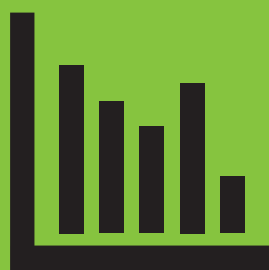


FORSYNING|BI

Interaktivt ledelses-
informationssystem



Forsyning|**BI**

BEDRE OVERBLIK I DIN FORSYNING

Skab bedre overblik og træf bedre beslutninger med vores interaktive ledelsesinformationssystem, Forsyning | BI.

SOFTVÆRKET

IT-udviklingshus for forsyningsbranchen



FRA DATA TIL VIDEN

Bedre overblik giver bedre beslutninger

Med Forsyning|BI giver vi dig nem adgang til de store mængder data, som skabes og indsamles i forskellige systemer i enhver forsyningsvirksomhed. Forsyning|BI samler dataene i et effektivt og interaktivt ledelsesinformationssystem, der gang på gang leverer brugbar viden til dig og din forsyning. Alt sammen for at give jer et bedre overblik og gøre jer i stand til altid at træffe de rigtige beslutninger. Forsyning|BI er som standard integreret med Forsyning|FOF.

Gå i detaljen med Forsyning|BI

Du kan helt selv vælge, hvor langt ned i dataene, du går. Uanset om du ønsker det store overblik over regnskabet eller vil helt ned i den enkelte faktura, giver Forsyning|BI dig muligheden for hurtigt og nemt at finde den data, du søger. Forsyning|BI viser din data visuelt, præcis som du ønsker det. Om du er mest til søjlediagrammer over årsregnskabet eller foretrækker en listeopstilling af de vigtigste tal, kan Forsyning|BI tilpasses til netop dig.

Automatisér analyser

Med Forsyning|BI får du en række standardrapporter, der er tilpasset forsyningsbranchen. Med disse rapporter får du et nemt og aktuelt overblik over regnskabet, budgettet, projekter og målere, der afviger på forbrug, temperaturer m.v. Du kan også få overblik over nøgletal fra driften f. eks. ledningstab, omkostninger pr. produceretenhed og spædevand m.v. Nøgletallene er let tilgængelige, og du slipper for at sammensætte dem i regneark. Det er den hurtige vej til det overblik, der kan føre dig videre til handling.

Adgang til data på farten

Forsyning|BI kan tilgås fra alle dine enheder (Smartphone, tablet, PC mm.) og opdateres hver dag. På den måde har du altid adgang til de nyeste og mest relevante data om din forsyning, selv når du er på farten.

RING & HØR
NÆRMERE PÅ
TLF. 7632 1250

DET SIGER BRUGERNE

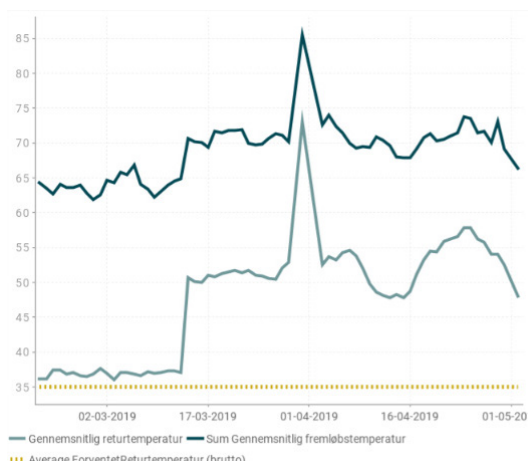
"Vi har sparet vigtig tid ved at bruge Forsyning|BI. Før kunne jeg bruge en hel dag på at analysere data, men nu er det nemt bare at åbne vores standardrapport og få et lynhurtigt indblik."

"Med Forsyning|BI har vi et godt overblik over budgettet, som vi kan vise til bestyrelsen. Vi kan følge med i vores tal fra måned til måned, og jeg behøver ikke at udarbejde Excel-ark manuelt."

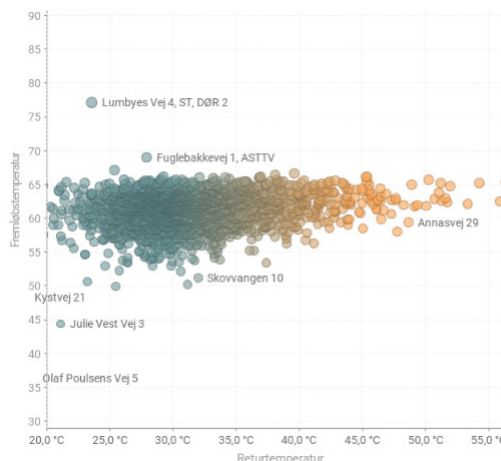
"Det er blevet meget nemmere for os at lægge budget, fordi vi kan få overblik over indtægter og omkostninger ved at bruge Forsyning|BI til at dykke op og ned i regnskabets konti. Jeg får hurtigere overblik og indsigt."

"Det nemme overblik over forbrugernes temperaturer har givet anledning til en konstruktiv dialog hos os på forsyningen. Vi er blevet enige om, at vi ønsker dette overblik på alle vores målere og er derfor i overvejelse om at udskifte vores målerpark således, at vi kan se alle forbrugernes temperaturer i Forsyning|BI."

"Vi vidste faktisk ikke, at så mange af vores målere meldte fejl retur. I Forsyning|BI har vi fået et nemt overblik over fejlkoder fordelt over tid. Vi besøger en del målere i øjeblikket for at følge op på fejlene og for at sikre en stabil drift."



Forsyningens frem- og returtemperaturer målt hos forbrugere



Sammenhæng mellem forbrugernes frem- og returtemperaturer





LIDT OM OS

Siden 1985 har vi specialiseret os i at udvikle administrative systemer og levere serviceydelser, der er skræddersyede til forsyningsbranchen.

Vi er et team af engagerede og erfarne medarbejdere, der brænder for forsyningsbranchen. Vi udvikler og leverer vores løsninger med henblik på at sikre dig effektiv drift og administration. Vores løsninger sikrer dine forbrugere en god service.

Med vores abonnementsordning er du garanteret hurtig, ubegrænset support og vedligeholdte IT-systemer. Som kunde hos os er du altid opdateret om den nyeste viden om vores systemer. Vores største mål er at sikre dig den bedst mulige løsning. Derfor lytter vi til dig og har altid vores kunder i tankerne, når vi udvikler vores systemer.

Vores løsninger benyttes i dag i flere end 360 forsyningsvirksomheder. Hos os er alle værker velkomne, og som andelshaver får du også direkte indflydelse på udviklingen af vores løsninger.

KONTAKT OS OG HØR MERE

SOFTVÆRKET

Merkurvej 7 // 6000 Kolding // Tlf. 76 32 12 50 // www.softvaerket.dk